

## 6. Effektgeräte/Schaustellerbedarf

### 6.1. Lichtband

#### 6.1.1. Stehendes Licht

- Transparenter PVC Lichtschlauch mit eingegossenen Minilämpchen.
- Einsetzbar im Innen- und Aussenbereich und geeignet zur Dekoration von Fassaden, Dächern, Bäumen, Schaufenstern und Geschäftsauslagen, Diskotheken, Bühnen etc.
- Schutzfaktor IP 54, Schutzklasse 2, 230V, 36 Minilämpchen/mtr. – 16,4 W/mtr.
- Maximallänge pro Netzanschluss 44 mtr.



Art.-Nr.	Typenbez. Abmessungen	Wattage/mtr.	Ausführung
1427025	Lichtband D=13mm	16,4 W	230V, Standlicht

- Lieferbar auf 45 mtr. Rollen in folgenden Farben : transparent, rot, grün, blau, gelb und multicolor.

NEU: Lieferbar auch als fertige Sets (6mtr., 9mtr., 15mtr. und 25mtr. mit montiertem Anschluss-Satz) in den folgenden Farben: transparent, rot, blau, gelb, grün und multicolor.

Roman Twisted Lichtschlauch ist eine hochwertige Alternative zu Standard Lichtschlauch:

- größere UV-Beständigkeit · geruchlos · keine elektrostatische Aufladung
- Strombrücken (nur eine Lampe fällt aus, alle anderen brennen weiter)
- einzigartige Oberflächenstruktur dadurch perfekte Lichtverteilung und brillanter Effekt



Art.-Nr.	Typenbez. Abmessungen	Wattage/mtr	Ausführung
1427206	Roman Twisted D=13mm	16,4 W	230V, Standlicht
1427236	Roman Twisted D=13mm	1,68 W/8Lp	24V, Standlicht
1427222	Roman Twisted D=13mm	0,84 W/4Lp	12V, Standlicht



Lieferbar auf 45mtr. Rollen in den folgenden Farben : transparent, rot, grün, blau, gelb. 230 V auch in multicolor, pink, orange, lila lieferbar.



Art.-Nr.	Typenbezeichnung	Lieferumfang
1427026	Anschluss-Satz für Lichtband	Blister mit 1 Endanschluss, Endkappe Schrumpfschlauch, Pin, Kunststoffkleber
1427038	Anschlusspins	einzeln
1427090	X-Verbinder für Lichtschlauch	Blister inkl. 4 Pins
1427094	T-Verbinder für Lichtschlauch Montageclips einfach Crocodile Clips	Blister inkl. 3 Pins Einzeln/100er Blister Einzeln/25er/100er Blister
1427094	Verbinderset für Lichtschlauch	Blister mit 2 Kuppl., 2 Pins, Kunststoffkleber und Schrumpfschlauch



Art.-Nr.	Typenbezeichnung	Abmessung	Ausführung
1093000	Kunststoffprofil, einreihig	für D= 13 mm	2 mtr./je Profil
1093001	Aluminiumprofil, einreihig	für D= 13 mm	2 mtr./je Profil
1093002	Alu-Reflektorprofil, einreihig	für D= 13 mm	2 mtr./je Profil
1093003	Aluminiumprofil, dreireihig	für D= 13 mm	2 mtr./je Profil



Roman Twisted 2-Wire Chasing für 8 verschiedene Effekte

Art.-Nr.	Typenbezeichnung	Abmessung	Wattage/mtr.
1427231	Roman Twisted Lauflicht	D= 13mm	230V, 33,12W(52Lp) Animiert

Lieferbar in 45mtr. Rollen in den Farben:  
transparent, rot, grün, blau, gelb und multicolor.

Controller für Roman Twisted Effekt Lichtschlauch auf Anfrage.

6.2. Lauflichtgeräte

- Alle unsere Gerätetypen, angefangen beim Einsteigermodell LL4-500 (IP65) bis zum Kompakt-Lichtsteuerschrank sind für den professionellen Einsatz mit den damit verbundenen Anforderungen konzipiert.
- Alle Geräte sind kanalweise mit superflinken Feinsicherungen bzw. Sicherungsautomaten abgesichert, deren schnelle Abschaltcharakteristik eine hohe Kurzschlussicherheit gewährleistet.

6.2.1. Kleingeräte


- Lauflichtgeräte mit einer Leistung bis zu 500 W/Kanal im Kunststoffgehäuse.
- Die Kanäle werden über automatisch ablaufende Programme gesteuert, wobei diese, je nach Gerätetyp, mit einem Programmwahlschalter zu beeinflussen sind.

Art.-Nr.	Typenbez.	Ausführung	Leistung
0500003	LL4-500	2 KW	· 4 Kanäle, 0,5 KW Leistung je Kanal, 16 Programme, Eingang: Schukostecker, Ausgang: 6 pol Ausgangsdose, Kabelabsicherung: 4 x FF 2,5 A, Gehäusemaß: 19,5 cm x 11 cm x 11 cm, IP 65
0510001	LL8-500	4 KW	· 8 Kanäle, 0,5 KW je Kanal, 99 Programme mit Programmwahlschalter, Eingang: 16 A CEE Stecker 3-pol., Ausgang: 10pol. Ausgangsdose, Kanalabsicherung: 8 x FF 2,5A, Gehäusemaß: 20,5 cm x 16 cm x 11,5 cm

6.2.2. Profi-Lauflichtgeräte

- Lauflichtgeräte mit 8 Kanälen und einer Leistung von 1000 W bis 3000 W pro Kanal im Stahlblechgehäuse
- Die Kanalabsicherung erfolgt bis zur 2000 W/Kanalausführung wahlweise über superflinke Feinsicherungen oder
- bei der 3000 W Variante, über Sicherungsautomaten.
- Diese Gerätetypen sind mit vielen sinnvollen Bedienfunktionen für den professionellen Einsatz ausgestattet.
- Der Eingang erfolgt über eine 2 mtr. Zuleitung mit montiertem Stecker

Art.-Nr.	Typenbez.	Leistung	Leistung
0510031	LL8-1000	8 KW	· 8 Kanäle, 1 KW je Kanal, 20 Programme über Programmwahlschalter, Eingang: 16A CEE Stecker 5-pol., Ausgang: 10pol. Ausgangsdose, Kanalabsicherung: 8 x FF 5A, Abmessungen auf Anfrage
0510032	LL8-2000	16 KW	· 8 Kanäle, 2 KW je Kanal, 20 Programme über Programmwahlschalter, Eingang: 32A CEE Stecker 5-pol., Ausgang: 10pol. Ausgangsdose, Kanalabsicherung: 8 x FF 10A, Abmessungen auf Anfrage
0510004	LL8-3000A	24 KW	· 8 Kanäle, 3 KW je Kanal, 20 Programme über Programmwahlschalter, Eingang: 63A CEE Stecker 5-pol., Ausgang: 10pol. Ausgangsdose, Kanalabsicherung: 8 x Z 16A, Abmessungen auf Anfrage



**6.2.3. Kompakt-Lichtsteuerschränke**

- Besonders leistungsfähige Lauflichtgeräte mit einer Leistung ab 4000 W/Kanal im Stahlblechgehäuse mit verriegelbarer Tür.
- Diese Geräte werden mit Solid-State Relais geschaltet und die Kanalabsicherung erfolgt über Sicherungsautomaten.
- 20 Programme über Wahlschalter, Eingang über eine 2 mtr. Zuleitung mit montiertem Stecker.

Art.-Nr.	Typenbezeichnung	Leistung
0510005	LL8-4000A	32 KW

- 8 Kanäle, 4 KW je Kanal, 20 Programme über Programmwahlschalter, Eingang: 63A CEE Stecker x 5-pol., Ausgang: 2 x 10pol. Ausgangsdose, Kanalabsicherung: 16 x Z12 A, Abmessungen auf Anfrage

Für Geräte mit anderen Spezifikationen erstellen wir Ihnen gern ein Angebot!

**6.3. Wechselblinker**

- Steuergeräte im Stahlblechgehäuse.
- 2 Kanäle werden im Wechsel angesteuert, wobei die Geschwindigkeit beider Kanäle beim WB 2 x 2000W mittels LED Kontrolle getrennt regelbar ist. Der Eingang erfolgt über eine 2 mtr. Zuleitung mit montiertem Stecker, der Ausgang über Einbaudosen entsprechend der Leistung.

Art.-Nr.	Typenbezeichnung	Leistung
0510006	WB 2 x 1000 W	2 KW

- 2 Kanäle, 1KW je Kanal, Eingang: Schuko Stecker, Ausgang: Schuko
- Kanalabsicherung : 2 x FF 5A, Gehäusemaß: 24,5 cm x 22,5 cm x 9,0 cm

Art.-Nr.	Typenbezeichnung	Leistung
0510007	WB 2 x 2000 W	4 KW

- 2 Kanäle, 2KW je Kanal, Eingang: Schuko Stecker, Ausgang: Schuko
- Kanalabsicherung : 2 x FF 10A, Gehäusemaß: 24,5 cm x 22,5 cm x 9,0 cm

**6.4. Stroboskope**

Art.-Nr.	Typenbezeichnung	Wattage	Ausführung
0514006	Mini Flash		220 V
0511001	Techno Strob 550	75 W	1,4 kg, 1 - 12 Blitze/sek.
0511004	Techno Strob 750	150 W	1,5 kg, 1 - 12 Blitze/sek

**6.5. Flashlight Röhren und Zubehör**

- 4 integrierte Stroboskope je Röhre sorgen für ausgefallene Effekte, die mit dem Controller nach Wunsch programmiert werden können.
- Die Flashlightrohre sollten allerdings nur im Innenbereich eingesetzt werden.

Art.-Nr.	Typenbezeichnung	Ausführung
0503012	Flashlight Röhre, transparent	4 Strobos
0503013	Flashlight DJ - Controller	Steuerung von max. 40 Röhren
0503014	Abschlussstück für Flashlight Röhre	
0503015	Verbindungskabel für Flashlight Röhren	
0503016	Splitkabel für Verb. von 1 auf 3 Kabel	





## 6.6. Drehspiegelleuchten

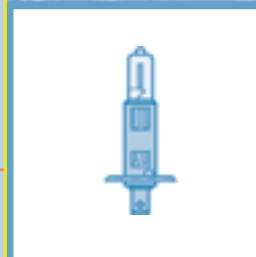
Art.-Nr.	Typenbezeichnung	Watt.	Abm. in mm
0504001	Drehspiegell. 12 V ohne Haube	55 W	D= 160, H= 220 flache Montage
0504002	Drehspiegell. 24 V ohne Haube	70 W	D= 160, H= 220 flache Montage
0504003	Drehspiegell. 230 V ohne Haube	55 W	D= 160, H= 220 flache Montage

Die Ausführungen in 12 V und 24 V sind auch für Aufsteckmontage lieferbar.

## 6.6.1. Zubehör für Drehspiegelleuchten

Art.-Nr.	Typenbezeichnung	Farbe
0504006	Lichthaube für Drehspiegelleuchte	rot
0504007	Lichthaube für Drehspiegelleuchte	gelb
0504008	Lichthaube für Drehspiegelleuchte	grün
0504009	Lichthaube für Drehspiegelleuchte	blau
0504010	Lichthaube für Drehspiegelleuchte	klar
0504012	Lichthaube für Drehspiegelleuchte	pink

Art.-Nr.	Typenbezeichnung	Ausführung
0504020	Haltewinkel für Drehspiegell.	
0053003	Halogen-Autolampen H1 55 W	für 12/230 V, P14,5 s für 12 V Version
0053007	Halogen-Autolampen H1 70 W	für 24 V, P14,5 s für 24 V Version



## 6.8. Nebelmaschinen

- Von handlichen Klein-Nebelmaschinen bis zum Hochleistungsgerät bieten wir Nebelmaschinen in verschiedenen Leistungsstufen für den professionellen Einsatz im Schaustellerbereich, in Diskotheken und auf Bühnen. Mit Kabelfernbed.
- Funktionsmerk.: Haltegriff/-bügel, geringer Wärmeverl., Aufheiz. ca. 6 - 10 min

Art.-Nr.	Typenbezeichnung	Wattage
0513019	Nebelmaschine FZ- 915	700 W
0513017	Nebelmaschine FZ- 930	1000 W
0513034	Nebelmaschine Megastar	1800 W
0513035	Nebelmaschine Megastar	2500 W

Die 1800/2500 W Ausführ. sind auf Anfrage auch mit Funkfernbedienung lieferbar. Ebenfalls lieferbar in Ausführung IP 54 für den Außeneinsatz.

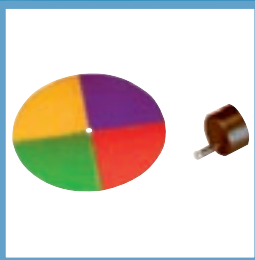

## 6.8.1. Zubehör für Nebelmaschinen

- Unser Nebelfluid ist für alle gängigen Nebelmaschinen verwendbar und zeichnet sich durch lang anhaltenden und sehr dichten Nebel aus.
- ACHTUNG: Das Nebelfluid darf nicht mit Wasser verdünnt werden.
- Wassergefährdungsklasse 0
- Auf Wunsch kann eine Unbedenklichkeitserklärung vorgelegt werden.

Art.-Nr.	Typenbezeichnung	Menge
0513002	Nebelfluid Longlife Duftzusatz für Nebelfluid	5 lt. Kanister

Folgende Duftzusätze sind lieferbar: Apfel, Aprikose, Banane, Red Bull, Erdbeere, Kirsch, Kokos, Vanille, Limette, Mint, Tutti Frutti.





**6.9. Seifenblasenmaschinen**

Art.-Nr.	Typenbezeichnung	Menge
0514029	Seifenblasenmasch. mit 12 Blasringen	1 ltr. Konzentrat im 5 ltr. Kanister
0514007	Konzentrierte Seifenblasenlauge	

**6.10. Lichteffekte**

Art.-Nr.	Typenbezeichnung	Bezeichnung
0514002	Fireball, 2 x 150 W, 24V, GY 6,35	Ersatzlampe 0053005
0514007	Moon Flower, inkl. Lampe 300 W, 220 V	Ersatzlampe 0052027
0514009	Sundancer 300/500W inkl. Lp.	Ersatzlampe 0052027
	Double Derby	Ersatzlampe 0052048
	Vertigo	Ersatzlampe 0052048
0514001	Audience-Blinder, 8-fach.für PAR 36	Ersatzlampe 0050001
0514003	Ölscheiben Projektor 150 W	

Weitere Lichteffectgeräte liefern wir Ihnen gern auf Anfrage.

**6.11. Schwenker für PAR Strahler**

Art.-Nr.	Typenbezeichnung
0103081	Universal Schwenker 90° für 1 x PAR 56 oder 1 x PAR 64
0103082	Universal Motor 360° (max. 1000 W) für PAR 56 oder PAR 64
0103091	Motor/Schwenker-Tragsschiene für PAR 56/PAR 64 Strahler zur Bestückung eines zweiten Strahlers
0514008	Schwenkstrahler PAR 36 inkl. Lampe 30 W, 6,4V

**6.12. Spiegelkugeln und Zubehör**

Art.-Nr.	Typenbezeichnung
0515009	Spiegelkugel 10 cm
0515002	Spiegelkugel 20 cm
0515003	Spiegelkugel 30 cm
0515004	Spiegelkugel 40 cm
0515005	Spiegelkugel 50 cm
0515007	Motor für Spiegelkugel bis D= 30 cm
0515010	Motor für Spiegelkugel bis D= 50 cm
0103063	Farbrad inkl. Motor für PIN-Spot Strahler

Strahler für Spiegelkugeln finden Sie auf Seite 18.

**6.13. Farbfolien**

Art.-Nr.	Typenbezeichnung	Abmessungen
	Standardfarbfolie für Fluter Lieferbar in den Farben: rot, gelb, grün, blau, orange, pink, türkis, violett	B= 61 cm
	Hochtemperaturfolie für Strahler Lieferbar in den Farben: rot, gelb, grün, blau, orange, pink, türkis, violett	B= 117 cm

Andere Farben auf Anfrage lieferbar (nur Rollenabnahme).